



**CFC**  
**FILIERE CHEVAL**  
Auvergne-Rhône-Alpes

Chiffres clés  
**2025**



# **OBSERVATOIRE ÉCONOMIQUE DE LA FILIÈRE ÉQUINE EN AUVERGNE RHÔNE-ALPES**

2<sup>ÈME</sup> RÉGION ÉQUINE DE FRANCE

Fonds Éperon



 **La Région**  
Auvergne-Rhône-Alpes

# L'EMPLOI & LA FORMATION

Une filière équine qui emploie.




## Les emplois

**4040** emplois salariés

**2000** ETP\*

**3488** non-salariés

\*ETP : Équivalents Temps Plein  
(1 ETP = 1 personne à temps plein)



## La formation

**16** établissements d'enseignement agricole préparant aux métiers du cheval

**6** organismes de formation privés

**11** formations diplômantes agricoles

**8** formations diplômantes autres qu'agricoles

**626** élèves diplômés avec un taux de réussite de 89%

# L'ÉLEVAGE

Une production de qualité qui évolue d'année en année.



**2887**

**élevages**  
toutes productions  
confondues



**6521**

**naissances**  
enregistrées



**3**

**racés**  
**locales**



**56%**

**chevaux et poneys**  
**sport et loisirs**



**35%**

**d'équidés de trait**  
**dont 1% d'ânes**  
**(86)**



**9%**

**en chevaux**  
**de courses**

\* 1<sup>ère</sup> région trait - Races locales : Cheval d'Auvergne, le Cheval du Vercors de Barraquand et Ânes du Bourbonnais  
Chiffres 2025 en date du 27 mars 2026


# LES USAGES

Une filière vivante, en plein essor, au cœur des territoires.



## Sport

- 76 475** licenciés FFE (86 % de femmes)
- 1 219** établissements équestres affiliés FFE
- 19 210** licenciés compétition
- 13 844** épreuves sportives
- 2<sup>ème</sup>** région en nombre de licenciés



## Courses hippiques

- 12** hippodromes
- 176** réunions
- 2** centres d'entraînement galopeurs
- 1** centre d'entraînement trotteurs
- 116** entraîneurs dont 82 en trot
- 510 M €** d'enjeux PMU



## Tourisme équestre

- 1<sup>re</sup>** région de tourisme équestre en France
- 10 000** km d'itinéraires équestres
- 9 581** licenciés FFE fléchés « Tourisme »
- 60** établissements labellisés tourisme équestre
- 51** associations de cavaliers d'extérieur



## Traction animale

- 1** Réseau Traction Animale avec
- 65** adhérents
- 200** professionnels environ utilisant la traction dans les différents métiers
- 10** activités relevant de la traction (entretien des espaces naturels, au service des collectivités, travail du sol, débardage...)



**114 000**  
équidés présents en Région  
Auvergne-Rhône-Alpes

# L'IMPACT ÉCONOMIQUE

Une filière qui structure un tissu économique vivant.

## Le poids économique de la filière cheval




# 7 842

entreprises dont 3430 spécialisées

## 388 M €

chiffre d'affaire 2022



## Les missions du Conseil de la Filière Cheval

- ✓ **Représente la filière équine** régionale et défend ses intérêts auprès des institutions
- ✓ **Accompagne le développement** environnemental, économique, culturel et social de la filière
- ✓ **Coordonne les actions menées** sur son territoire, mène des projets fédéraux et transversaux
- ✓ **Conçoit et met en œuvre** un schéma directeur de la filière équine régionale
- ✓ **Fédère et structure** les acteurs de la filière en région
- ✓ **Collecte des données** sur la filière dans la région et réalise des statistiques



**CFC**  
FILIÈRE CHEVAL  
Auvergne-Rhône-Alpes

**Conseil de la Filière Cheval Auvergne-Rhône-Alpes**

Hippodrome de Feurs - 3, Boulevard de l'Hippodrome, 42110 FEURS

**Mail.** [contact@conseilducheval-aura.com](mailto:contact@conseilducheval-aura.com) - **Tél.** 06 84 73 20 21

**[conseilducheval-aura.com](http://conseilducheval-aura.com)**

© Conseil de la Filière Cheval Auvergne Rhône-Alpes – Mars 2026

Sources : Fédération des Courses du Centre-Est, Réseau de Traction Animale AURA, Stats et cartes IFCE - OESC Comité Régional d'Équitation AURA